

Un bout de chemin

POUR L'ACHAT LOCAL



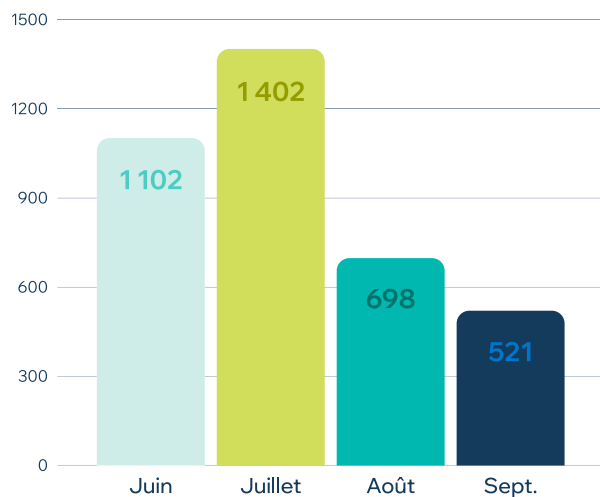
Rapport de statistiques



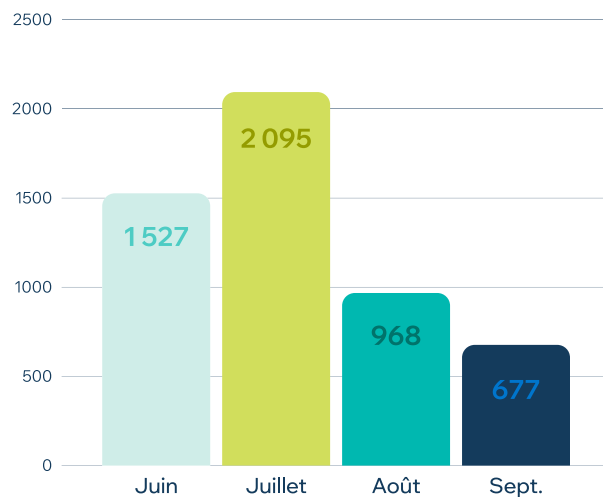
Résultats reliés au site Web



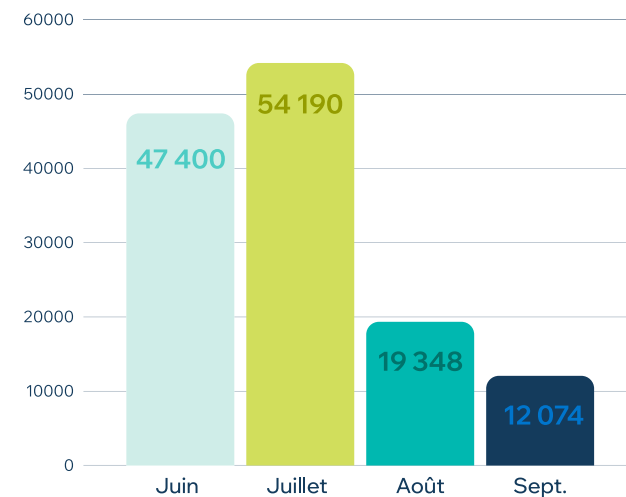
Visiteur unique



Nombre de visites



Nombre de clics

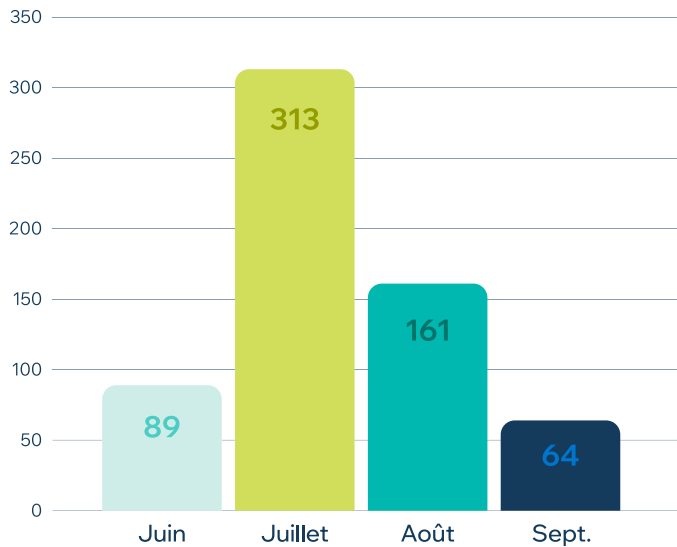




Résultats reliés au code QR



Nombre de code QR scanné
en magasin





Résultats reliés à la carte reçu par la poste

Données complètes de toutes les semaines

	Inscriptions	Cartes pouvant être gagnantes	Cartes numérisées gagnantes	%
1	552	100	4	4%
2	639	300	14	5%
3	664	233	25	11%
4	678	325	12	4%
5	697	312	7	2%
6	709	74	3	4%
7	724	272	10	4%
8	724	374	3	1%
9	730	73	1	1%
10	736	300	6	2%
11	737	302	6	2%
12	740	231	3	1%
13	749	503	1	0%
4 % de 5000			95	

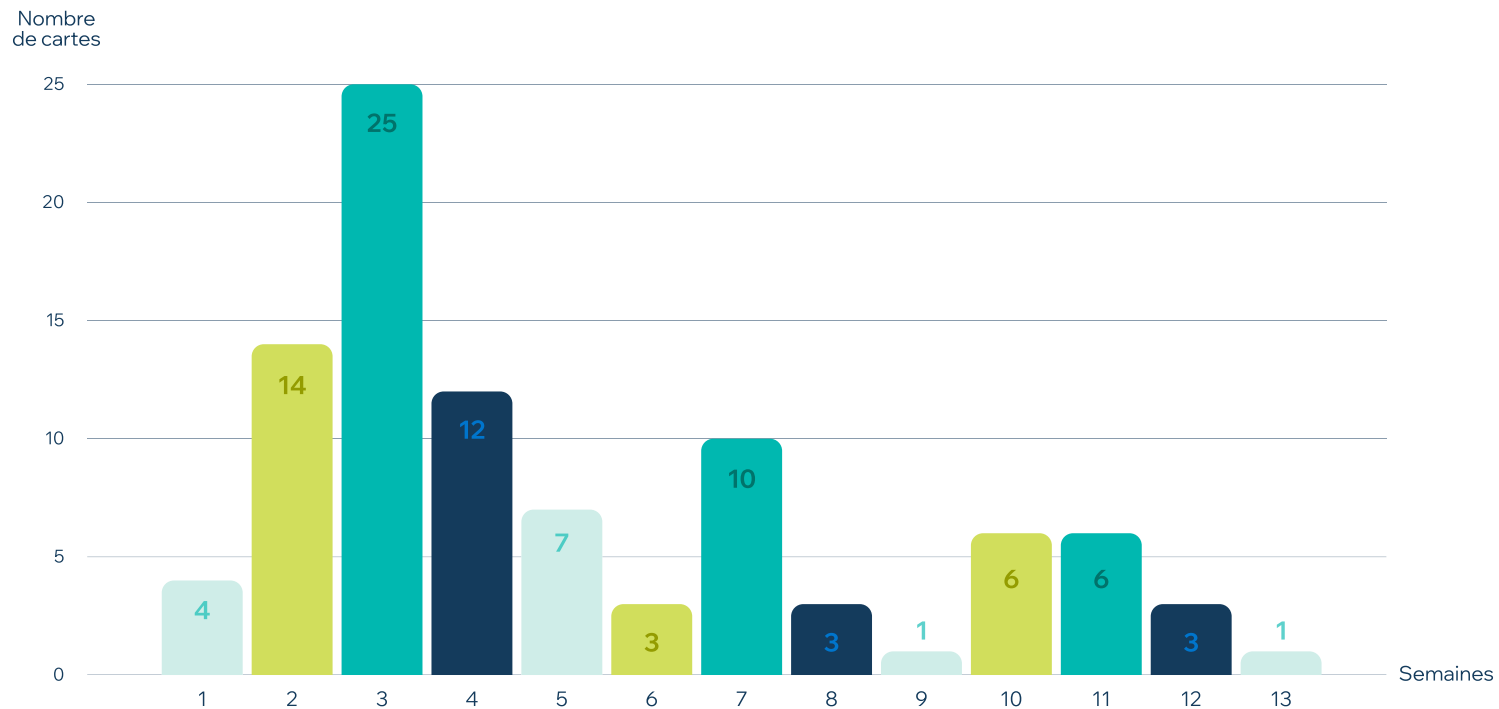




Résultats reliés à la carte reçu par la poste



Nombre de cartes numérisées gagnantes





Résultats reliés aux trois infolettres envoyées

Données complètes des infolettres Mailchimp

	Titre des infolettres	Taux d'ouverture		Taux de clics	
		Qté	%	Qté	%
13 juillet	Votre carte est-elle chanceuse cette semaine?	368	77,3 %	106	22,3 %
10 août	Déjà un grand nombre de cartes chanceuses	239	45,4 %	56	10,6 %
7 septembre	Il ne reste que 3 semaines!	363	67,2 %	34	6,3 %
Total d'abonnés		549 abonnés			

