

CAMPAGNE DE PROPRETÉ DE L'ARRONDISSEMENT DU SUD-OUEST

OUTILS POUR LES INSPECTEURS

Autocollant pour les sacs de déchets illégaux



Autocollants pour les bacs dans les lieux publics



Accroche-porte

Hein?

On se ramasse,
pour un effet monstre.

Le Sud-Ouest
Montréal

Attention! Jusqu'à 5 000 \$

Sorti en dehors des heures permises entre 5 h et 7 h le matin de la collecte

Mauvais endroit

Mauvaise matière

Mauvais contenant

Dépôt en vrac

Non attaché

Trop lourd

Quantité excessive

Dangereux

Ordures

Résidus alimentaires

Matériaux de construction

Recyclables

Ensemble,
pour un effet monstre.

Flèches de 4 pieds pour dépôt illégal



Affiches



Sérieux?

**On se ramasse,
pour un effet monstre.**

 Jusqu'à 5 000 \$

Le Sud-Ouest
Montréal 

**MON BEAU SAPIN,
ROI DES COLLECTES**

Du 5 au 23 janvier
Le jour de vos collectes



Deposez votre arbre sans emballage!

Merci d'enlever toutes vos décorations!

On se ramasse, pour un effet monstre!

Donnez une deuxième vie à votre sapin naturel après les Fêtes!

 montreal.ca/info-collectes

Le Sud-Ouest
Montréal 

Pas de poubelles dans ma ruelle!

 Jusqu'à 5 000 \$



Le Sud-Ouest
Montréal 

Pas de poubelles dans ma ruelle!

 Jusqu'à 5 000 \$



Le Sud-Ouest
Montréal 

Pas de poubelles dans ma ruelle!

 Jusqu'à 5 000 \$



Le Sud-Ouest
Montréal 

Vraiment?



**On se ramasse,
pour un effet monstre.**

Jusqu'à 5 000 \$

Le Sud-Ouest
Montréal

Quessé ça!?



**On se ramasse,
pour un effet monstre.**

Jusqu'à 5 000 \$

Le Sud-Ouest
Montréal

On aime ça propre!



**On se ramasse,
pour un effet monstre.**

Le Sud-Ouest
Montréal

On se ramasse, pour un effet monstre.

Nos équipes se sont fait une fierté de nettoyer le voisinage pour vous offrir un milieu de vie propre et accueillant. Maintenant, c'est à vous de jouer! Aidez-nous à préserver la propreté de notre environnement en posant quelques gestes simples qui font la différence.



Respectez le jour de vos collectes.



Vous avez un chien? Ramassez ses besoins.



Sortez vos bacs et sacs entre 5 h et 7 h, le jour du ramassage.



Vous fumez? Jetez vos mégots dans un cendrier, pas sur la chaussée.



La poubelle publique est pleine? Gardez vos déchets jusqu'à la prochaine poubelle.

Merci de participer à cet effort collectif pour la propreté de nos quartiers!



Plus d'information :
montreal.ca/sud-ouest
(recherchez « effet monstre »)



Le Sud-Ouest
Montréal



Avis imprimés par les inspecteurs et remis dans des secteurs problématiques

La propreté, ça commence maintenant!

On se ramasse, pour un effet monstre.

Ce n'est CERTAINEMENT pas vous, mais nous avons remarqué que les règles concernant les ordures et le recyclage ne sont pas toujours respectées dans le voisinage.

C'est pourquoi quelques monstres ont élu domicile près de chez vous pour vous inviter à contribuer à un grand effort collectif pour la propreté de nos quartiers. Chaque jour, notre personnel se fait une fièvre d'être sur le terrain pour vous offrir un milieu de vie propre et accueillant. Mais votre participation est essentielle! Voici donc un rappel de quelques règles à respecter pour aider à la propreté de votre voisinage.

Pour un milieu de vie attrayant, commençons par la base : on se ramasse!

Sortez vos bacs et sacs devant chez vous, entre 5 h et 7 h, le jour de vos collectes.

Dans le Sud-Ouest, on sort TOUT le même jour : les poubelles, le recyclage, les encombrants et le compost. En on sort le tout devant chez soi. Pour connaître votre jour de collectes : montreal.ca/info-collectes

Ne mettez pas vos déchets domestiques dans les poubelles publiques.

Il est interdit de jeter vos ordures ménagères dans les poubelles publiques. Cela les fait déborder et nuit à la propreté de nos espaces communs.

Vous avez un chien? Ramassez ses besoins.

Tout est dit! Prévoyez toujours un sac pour ramasser les besoins de votre animal lorsque vous faites une promenade.

EN CAS D'INFRACTION

Les contrevenants sont passibles d'une amende de 75 \$ à 5 000 \$ selon le type d'infraction commise.

Pour plus d'information sur nos opérations propreté et des idées pour nous aider : montreal.ca/sud-ouest (recherchez « effet monstre »)

Le Sud-Ouest
Montréal

Pour vous aider à faire le bon geste de tri

Depuis le 1^{er} janvier 2025, trier ses matières est plus simple que jamais! La collecte des matières recyclables a été simplifiée et uniformisée dans tout le Québec.

Qu'est-ce qui va dans votre bac de récupération? C'est facile : emballages, contenants, imprimés, c'est tout!

EXEMPLES DE CONTENANTS ET EMBALLAGES	EXEMPLES D'IMPRIMÉS	LES EXCEPTIONS
<ul style="list-style-type: none"> ✓ Contenant de produit d'entretien ménager ✓ Emballage, pot et contenant de produit alimentaire ✓ Boîte de carton ✓ Assiette et papier d'aluminium ✓ Emballage de mets à emporter et préparés 	<ul style="list-style-type: none"> ✓ Journal et circulaire ✓ Enveloppe ✓ Feuille de papier ✓ Cahier 	<ul style="list-style-type: none"> ✗ Aérosols ✗ Emballages de protection en polystyrène <p>Pour vous débarrasser de ces items, apportez-les à l'Écocentre La Salle (7272, rue Saint-Patrick)</p>

BONS COUPS

- Vider et rincer légèrement les contenants.
- Retirer les couvercles des pots
- Séparer les matières composant l'emballage (ex. : sac de céréales dans une boîte).
- Faire des boulettes avec le papier d'aluminium même si elles sont légèrement souillées.
- Défaire et plier vos boîtes de carton.

NE PAS METTRE DANS LE BAC

- ✗ File
- ✗ Seringue
- ✗ Boyau d'arrosage Chaise de jardin
- ✗ Jouet
- ✗ Casserole
- ✗ Vêtement et tissu

LE SAVIEZ-VOUS?

TOUS les contenants de boisson prête-à-boire de plastique de 100 ml à 2 L, sont maintenant **consignés**. Cela inclut les bouteilles d'eau, d'eau pétillante, de jus, et plus encore.

Pour plus d'information sur la réforme de la collecte sélective à Montréal : montreal.ca (recherchez « collecte simplifiée »)

Bien entretenir son terrain privé

Pour des raisons de sécurité et de santé publique, des règles concernant l'entretien des terrains privés ont été élaborées. Aidez-nous à préserver la propreté de notre environnement en posant des gestes simples qui font la différence.

Pourquoi ces règles existent-elles?

Selon le règlement RCA 11-22005, article 51 par. 1 a. 2, les propriétaires ou occupants d'un immeuble doivent maintenir leur terrain propre en tout temps, sans déchets ni matières nuisibles, pour des raisons de sécurité, de salubrité et de qualité de vie. La Ville de Montréal impose ces normes pour prévenir les nuisances, protéger l'environnement et préserver l'esthétique urbaine.

EN CAS DE RÉCIDIVE

Une amende minimale de 75 \$ (ou 300 \$ pour une entreprise) peut être imposée.

Entretien du gazon

La tonte du gazon doit être effectuée régulièrement :

- La hauteur maximale permise est de 20 cm;
- Parmi les exceptions, il y a les herbes cultivées dans un jardin potager ou les plantes ornementales semées ou plantées intentionnellement.

Il est interdit de laisser pousser des mauvaises herbes toxiques et envahissantes. Par exemple : l'herbe à poux, l'herbe à puce et la berce du Caucase. Ces plantes doivent être éliminées régulièrement pour éviter les risques liés à la santé et leur propagation.

Matières interdites sur les terrains privés

Il est strictement interdit de :

- Jeter ou entreposer des déchets, résidus d'élagage, ferraille, structures de métal, animaux morts, ou carcasses de véhicules;
- Faire du compost qui dégage des odeurs nauséabondes.

Entretien de la bande de terrain publique

Même si elle appartient à la Ville, vous devez entretenir la bande de terrain entre le trottoir et votre propriété, la garder propre et en bon état. Les arbres publics sont entretenus par l'Arrondissement, mais le sol autour doit être maintenu.

Aménagement et nivellement du terrain

Il faut respecter des exigences générales pour l'état et la structure du terrain :

- Le terrain doit être aménagé (gazon, jardin, aménagement paysager);
- Ne pas rester à l'état de terre battue;
- Être nivelé pour éviter l'accumulation d'eau, sauf dans les cas de fossés, cours d'eau ou de milieux humides naturels.

Règles spécifiques au Sud-Ouest : entretien des terrains vacants

Tous les terrains, qu'ils soient vacants ou bâtis, doivent être entretenus. Les mêmes règles s'appliquent ainsi à tous les terrains, avec une attention particulière à l'aménagement paysager et à la salubrité.

Merci de votre collaboration.

Pour plus d'information :

311
montreal.ca/sud-ouest
(recherchez « entretien des terrains privés »)

Propre comme ça, on aime ça!

Le Sud-Ouest
Montréal

On se ramasse, pour un effet monstre.

Affiche pour l'équipe des parcs des travaux publics



Dépliants et autocollants pour les commerces



Bonnes pratiques à adopter

À propos des poubelles publiques
Savez-vous qu'il est interdit de jeter ses ordures dans les poubelles publiques? C'est légal, mais pas éthiquement. C'est mieux, si elles abîmées, de les ramasser soi-même, elles pourront alors être réparées et réutilisées. Un geste simple, qui fait toute la différence sur le paysage de notre milieu de vie.

Adoptez un carré d'arbre
Pour rendre votre quartier, votre rue, votre entreprise, votre école, votre lieu de travail, votre lieu de loisir, plus agréable, adoptez un carré d'arbre. Vous pouvez le faire vous-même ou le faire faire par un professionnel. Adoptez-en plus sur le programme en visitant m.100arbres.ca.

Finis le plastique à usage unique
Concrètement, la distribution des articles de plastique à usage unique dans les commerces alimentaires et les restaurants de Montréal est interdite. Pour connaître des solutions de rechange, consultez le site m.100arbres.ca.

La propreté, ça commence maintenant!

Dans le cadre de la campagne de sensibilisation « On se ramasse, pour un effet monstre », nous vous invitons à participer à un grand effort collectif afin de rendre votre ville plus agréable à vivre. Comment? Avec quelques gestes simples pour que notre environnement soit propre et accueillant. En respectant les jours de collectes et en suivant les règles à suivre de votre quartier, vous avez un effet monstre dans votre communauté.

Merci de votre participation!

Info-collectes

Visitez le site indiqué ci-dessous ou appelez nous pour connaître les jours de collecte dans votre quartier et tout savoir à propos des :

- ordures ménagères (déchets domestiques)
- matières recyclables
- appliances et déchets de construction
- résidus verts
- résidus alimentaires
- matières dangereuses

montreal.ca/info-collectes
☎ 311

On se ramasse, pour un effet monstre.

L'ABC de la propreté

Le Sud-Ouest
Montréal

Quelques règles simples pour des collectes sans tracas

Un effort collectif

La propreté, c'est l'affaire de tout le monde! Pour améliorer notre environnement, améliorer nos quartiers, attirer le tourisme sur nos lieux commerciaux et créer un milieu de vie attrayant, collaborons pour le bien de tous ensemble!

Quand sortir vos matières résiduelles?

Dans l'arrondissement du Sud-Ouest, on sort TOUT le même jour : les poubelles, le recyclage, les encombrants et les résidus alimentaires. Déposer vos bacs et vos sacs au bordure de rue entre 6 h et 7 h, le matin du jour de la collecte. Si les débris ne sont pas ramassés, nous nous réservons le droit d'apporter les déchets en décharge et de verser.

Pour connaître rapidement le jour de votre collecte, visitez montreal.ca/info-collectes.

Besoin de bacs?

Bacs pour résidus alimentaires
Si la collecte est offerte dans votre secteur, vous pouvez appeler le 311 ou vous présenter au Bureau Accès Montréal, au 811, rue St-Jac, avec une preuve de votre adresse commerciale. Nous vous fournirons un bac de compostage de 340 litres. Et c'est gratuit!

Bacs de poubelle et de recyclage
Vous pouvez utiliser des bacs temporaires pour la collecte de recyclage et des bacs temporaires pour la collecte de déchets. Économiquement ou lorsqu'il n'y a pas de bacs suffisants de 300 litres, vous devez les acheter en contrepartie. Ces bacs seront collectés gratuitement par la Ville si les conditions de ne pas dépasser les limites suivantes, soit l'équivalent de trois bacs de 300 L (bacs pour le recyclage et l'équivalent de 100 L pour les déchets).

Quoi faire avec le carton?
Vos bacs peuvent être accompagnés d'un nombre maximum de trois boîtes de 40 boîtes de carton pleines en fonction et ne dépassant pas 60 cm x 60 cm et 80 cm d'épaisseur. Si vous avez des volumes, vous devez faire appel à un entrepreneur privé pour vous en débarrasser.

Et les résidus domestiques dangereux?

C'est-il ne sont pas ramassés lors des collectes! Vous avez des restes de peinture et de vernis, des solvants, des huiles usées, des piles, des batteries d'autobus ou des produits toxiques dont vous souhaitez vous débarrasser? Pour vous en débarrasser, veuillez les apporter à l'écocentre LaSalle.

Écocentre LaSalle
7021, rue Saint-Jacques
Montréal (Québec) H3N 2M7
514 973-0304

Quoi faire lors des opérations de déneigement?
Il est encore plus important de respecter les horaires de dépôt des ordures lors des opérations de déneigement et durant les tempêtes hivernales pour éviter que des déchets encombrent la route et ralentissent les opérations. Si la tempête survient le jour de vos collectes, gardez vos bacs et sacs en bordure de trottoir pour ne pas qu'ils soient soufflés sous un tonc de neige et frappés par le déneigeur.

Dépliant pour la population

Bonnes pratiques à adopter

À propos des poubelles publiques

Vous prévoyez un pique-nique ou une collation à l'extérieur? Des poubelles publiques sont à portée de main pour disposer de vos déchets. Encore mieux! Utilisez des contenants réutilisables ou apportez un sac à déchets à ramener à la maison. Ainsi, vous contribuez à éviter les débordements. Passez le mot!



Excréments de chien

Lorsque vous promenez votre chien, apportez des sacs afin d'y déposer ses excréments. Jetez le sac dans une poubelle publique ou ramenez-le à la maison pour en disposer de manière hygiénique.



Adoptez un carré d'arbre

Pour verdifier votre quartier, participer à la biodiversité, protéger les insectes pollinisateurs et diminuer le nombre de déchets jetés autour des arbres le long des rues, vous pouvez participer à l'entretien d'un carré d'arbre en face de votre adresse. Apprenez-en plus sur le programme : bit.ly/mon-carre-arbre



La propreté, un geste à la fois

La campagne de sensibilisation « On se ramasse, pour un effet monstre » vous invite à participer, à un grand mouvement collectif pour rendre notre arrondissement plus agréable à vivre. Comment? Par de petits gestes quotidiens, en respectant le jour des collectes et en donnant l'exemple, vous produisez un effet monstre dans votre communauté.

Merci de votre participation!

Info-collectes

Visitez le site indiqué ci-dessous ou appelez-nous pour connaître le jour des collectes dans votre secteur et tout savoir à propos des :

- ordures ménagères (déchets domestiques)
- matières recyclables
- encombrants et résidus de construction
- résidus verts
- résidus alimentaires
- matières organiques

montreal.ca/info-collectes
311




On se ramasse, pour un effet monstre.



L'ABC de la propreté

Le Sud-Ouest Montréal

Quelques règles simples pour des collectes sans tracas



Tout le monde participe!

La propreté, c'est l'affaire de tout le monde! Pour prendre soin de notre environnement, de nos parcs et pour bien profiter d'un milieu de vie sain et agréable, commençons par la base : on se ramasse!

Quand sortir vos matières résiduelles?

Dans Le Sud-Ouest, on sort les poubelles, le recyclage, les résidus alimentaires et les encombrants le même jour. Déposez vos bacs et sacs sur le bord de la rue entre 5 h et 7 h et non la veille afin de les protéger du vent et des petits animaux.

Quoi mettre dans le bac de récupération?

Les contenants, les emballages et les imprimés. C'est tout!

Pour plus de détails : bacimpact.ca/mieux-recuperer-pour-bien-recycler



Et dans le bac brun?

Tous les aliments, les emballages et contenants, en papier ou en carton, salis par des aliments ainsi que des papiers souillés (essuie-tout, mouchoirs, etc.).

Matières acceptées dans le bac brun : bit.ly/bacbrun_SO



Les encombrants et les résidus de construction... ça prend de la place!

Les encombrants comme les petits électroménagers et le mobilier non rembourré sont ramassés le jour de vos collectes. Vous pouvez aussi disposer de votre sècheuse, laveuse, lave-vaisselle ou cuisinière à condition d'enlever la porte. Les résidus de construction, de rénovation et de démolition (CRD) sont recueillis si leur volume ne dépasse pas 5 m³ et si leur poids ne dépasse pas 25 kg par contenant.

Pour en savoir plus sur la collecte des encombrants et des CRD : bit.ly/Encombrants_SO

Frigo et congélateur... des solutions sur mesure

L'Arrondissement ne ramasse pas les frigos ni les congélateurs. Mais il y a des solutions. Demandez au vendeur de votre nouvel appareil s'il peut reprendre l'ancien. Sinon, communiquez avec GoRecycle pour une collecte à la porte.

Pour prendre rendez-vous : gorecycle.com/collecte-montreal

Et la poubelle dans tout ça?



Les matières jetées dans la poubelle sont les déchets non recyclables comme des textiles et couches souillées, produits d'hygiène personnelle, objets non dangereux brisés (assiette, verre, miroir, etc.) et ustensiles en plastique à usage unique.

Pour tout le reste, il y a l'écocentre LaSalle

L'écocentre LaSalle récupère tout ce qui n'est pas ramassé lors des collectes régulières comme du mobilier rembourré, des produits électroniques (téléviseurs, ordinateurs, etc.), des résidus domestiques dangereux et produits toxiques ainsi que des débris de travaux de construction.

Écocentre LaSalle
7272, rue Saint-Patrick
Montréal (Québec) H8N 2W7
514 872-0384
montreal.ca/lieux/ecocentre-lasalle



L'éco-quartier Sud-Ouest est aussi une solution de proximité pour vous débarrasser de certains petits indésirables de manière écoresponsable (ampoules, pneus de vélo, petits électroniques, etc.).

En savoir plus : grame.org/eco-quartier-sud-ouest

Besoin de bacs?

Appelez le 311 ou présentez-vous au bureau Accès Montréal, au 815, rue Bel-Air, avec une preuve de votre adresse domiciliaire.

Depuis le 1^{er} janvier 2025, le bac de récupération est bleu et identifié « Bac impact ».

Quoi faire l'hiver?

Lors d'une tempête ou d'une opération de déneigement, votre jour de collecte reste le même. Cependant, en situation de tempête, gardez vos bacs et sacs en bordure de terrain pour éviter qu'ils soient enfoncés sous un banc de neige et happés par la déneigeuse.

TROUSSE POUR LES ÉCOLES ET CAMPS DE JOUR (AFFICHE, POCHOIRS, DESSINS À COLORIER)

On se ramasse, pour un effet monstre.

Hey! Participe à l'effet monstre avec nous.
Ensemble, on pose de petits gestes pour que
notre école et notre quartier soient plus propres!



Comment participer? C'est tout simple :



Jette
tes déchets dans
la poubelle, pas
dans la cour d'école
ni dans la rue.



Dépose
les matières
recyclables dans
le bon bac. Tout ce qui
est plastique, papier
et carton, c'est bon!



Utilise
le bac de compost
pour tes restants
de nourriture,
comme ta pelure
de banane!



Organise
des corvées de
nettoyage dans
la cour de récréation
avec tes camarades.


Le prix à gagner?

Un environnement
où il fait bon vivre!

Au nom de
la communauté, merci
pour ton effet monstre!



Le Sud-Ouest
Montréal 





Moi aussi,
je me ramasse!

**On se ramasse,
pour un effet monstre.**

Le Sud-Ouest
Montréal



Je fais le ménage
de mon voisinage!

**On se ramasse,
pour un effet monstre.**

Le Sud-Ouest
Montréal



Propre comme ça,
on aime ça!

**On se ramasse,
pour un effet monstre.**

Le Sud-Ouest
Montréal

AFFICHES POUR NOS PARTENAIRES

Les vieux frigos et congélateurs, ça va chez GoRecycle, pas à la rue.

Prenez rendez-vous pour un ramassage à la porte. C'est gratuit, facile et écoresponsable.
gorecycle.com/collecte-montreal



Le Sud-Ouest Montréal **On se ramasse, pour un effet monstre.**

Pas de dépôts sauvages dans mon voisinage!



Il est interdit de salir le domaine public et d'y jeter, déposer ou laisser des déchets ou d'autres biens ou effets.

Où et quand sortir ses déchets?

- ✓ Devant chez soi
- ✓ Entre 5 h et 7 h
- ✓ Le jour des collectes

① montreal.ca/info-collectes


Jusqu'à 5 000 \$

On se ramasse, pour un effet monstre. Le Sud-Ouest Montréal

Consultez la page de notre campagne de propreté montreal.ca/sud-ouest (recherchez « effet monstre »)

Hein?

Il est strictement interdit de déposer des objets à l'éco-quartier Sud-Ouest sans la présence d'un membre du personnel à l'accueil.




Merci de votre collaboration!
① game.org/eco-quartier-sud-ouest

On se ramasse, pour un effet monstre. Le Sud-Ouest Montréal **écoquartier**



KIOSQUE INTÉRIEUR ET EXTÉRIEUR



MACARONS



Trousse d'animation (quelques visuels)



PUBLICITÉS

Cimaise au marché Atwater



Bannières publicitaires déployés sur des sites Web fréquentés et ciblés et dans les médias sociaux de l'Arrondissement



Autocollants pour les camions et autres véhicules et lanières pour le personnel

